

### Strategie

Unternehmen, die das Potenzial ihrer Daten schneller und effektiver als ihre Mitbewerber nutzen können, werden von der Digitalisierung profitieren. Die SAP-Strategie soll dabei helfen, jedes Unternehmen in ein intelligentes und nachhaltiges Unternehmen zu verwandeln. SAP unterstützt Menschen und Unternehmen dabei, fundiertes Wissen über ihre Organisationen zu gewinnen, fördert die Zusammenarbeit und hilft so, dem Wettbewerb einen Schritt voraus zu sein. Wir vereinfachen Technologie für Unternehmen, damit sie unsere Software nach ihren eigenen Vorstellungen einfach und reibungslos nutzen können.

### RISE with SAP

Mit „RISE with SAP“ bieten wir unseren Kunden einen einfachen Weg, ihr Unternehmen in der Cloud neu auszurichten. Zusammen mit unserem einzigartigen Ökosystem stellen wir ein Bündel an Lösungen bereit, mit dem Kunden umfassend ihre Geschäftstransformation und eine schnelle Wertschöpfung erreichen können. Das Angebot unterstützt den Weg unserer Kunden in drei einfachen Schritten. 1: Optimierung der Geschäftsprozesse, 2: Technische Migration in die Cloud, 3: Aufbau des Intelligenten Unternehmens. Erfahren Sie mehr unter [www.sap.de/riase](http://www.sap.de/riase).

### Unser Ziel und unser Versprechen

Unser Ziel ist es, die Abläufe der weltweiten Wirtschaft und das Leben von Menschen zu verbessern. Unser Versprechen ist es, Innovationen zu schaffen, die unseren Kunden helfen, ihr gesamtes Potenzial zu entfalten. Wir entwickeln Lösungen, um Innovationen voranzutreiben, Gleichberechtigung zu fördern und Menschen über Grenzen und Kulturen hinweg gleiche Chancen zu eröffnen. Wir unterstützen die 17 Nachhaltigkeitsziele (SDGs) der UN.

### Lösungsangebot und Märkte

Unsere End-to-End-Suite aus Anwendungen und Services ermöglicht es Kunden in 25 Branchen weltweit, profitabel zu sein, sich stets neu und flexibel anzupassen und etwas zu bewegen. SAP S/4HANA bildet dabei den Kern eines intelligenten Unternehmens. Mit SAP S/4HANA können Kunden ihre IT-Landschaft drastisch vereinfachen, ihre Prozesse in Echtzeit abwickeln und ihr Geschäftsmodell in einer Cloud- und On-Premise-Umgebung betreiben.

### Erfolgreiche Wandlung des Geschäftsmodells

Zusammen mit den Wartungserlösen werden die Cloud-Erlöse den Anteil besser planbarer Umsätze am Gesamtumsatz weiter steigern. Wir erwarten, dass der Anteil der Cloud-Subskriptionen und Supportumsätze zusammen mit den Wartungsumsätzen bis Ende 2025 bis zu 85 % erreicht. Der Anteil der besser planbaren Umsätze wuchs im dritten Quartal 2022 um vier Prozentpunkte auf 80 %.

### Auswirkungen des Krieges in der Ukraine

In den ersten neun Monaten wurde unser Geschäft durch den Krieg in der Ukraine und der Entscheidung, die Geschäftsaktivitäten in Russland und Belarus einzustellen, beeinflusst. Für das Geschäftsjahr 2022 erwarten wir währungsbereinigt insgesamt einen negativen Einfluss auf den Umsatz in Höhe von rund 250 Mio. € durch fehlendes Neugeschäft und die Beendigung bestehender Aufträge.

Beim Betriebsergebnis (Non-IFRS) erwarten wir währungsbereinigt einen negativen Einfluss in Höhe von rund 300 Mio. € durch die oben genannten Umsatzlücken und andere Aufwandsposten.

### Umsatzerlöse

Mio. €  
Q3 2022

**7.841**

+15 % / +5 % @cc

### Cloud-Erlöse

Mio. €  
Q3 2022

**3.288**

+38 % / +25 % @cc

### Current Cloud Backlog

Mio. €  
Q3 2022

**11.267**

+38 % / +26 % @cc

### Anteil besser planbare Umsätze

Q3 2022

**80 %**

+4 pp

### Betriebsergebnis

Mio. €, Non-IFRS  
Q3 2022

**2.094**

0% / -8 % @cc

### Gewinn je Aktie

€, IFRS unverwässert  
Q3 2022

**0,57**

-52 %

### Wichtige Kennzahlen

Mio. €, falls nicht anders bezeichnet	IFRS			Non-IFRS			
	Q3 2022	Q2 2021	Δ in %	Q3 2022	Q2 2021	Δ in %	Δ in %, währungsber.
Clouderlöse	3.288	2.386	38	3.288	2.386	38	25
Softwarelizenzen	406	657	-38	406	657	-38	-42
Softwaresupport	3.016	2.867	5	3.016	2.867	5	-2
Softwarelizenz- und -Supporterlöse	3.422	3.524	-3	3.422	3.524	-3	-9
Cloud- und Softwareerlöse	6.710	5.910	14	6.710	5.910	14	5
Umsatzerlöse	7.841	6.845	15	7.841	6.845	15	5
Anteil besser planbarer Umsätze (in %)	80	77	4pp	80	77	4pp	
Betriebsergebnis	1.239	1.249	-1	2.094	2.102	0	-8
Gewinn (Verlust) nach Steuern	547	1.418	-61	1.263	2.129	-41	
Unverw. Ergebnis je Aktie (in €)	0,57	1,19	-52	1,12	1,74	-36	
Verw. Ergebnis je Aktie (in €)	0,57	1,19	-52				
Cashflows aus der betrieblichen Tätigkeit	849	1.183	-28				
Free Cashflow				464	881	-47	
Anzahl Mitarbeitende* (30. September)	112.632	105.015	7				

Vollständige Informationen zur finanziellen und nicht-finanziellen Leistung finden Sie in unserer aktuellen Quartalsmitteilung.  
\*) Vollzeitbeschäftigte

## Ausblick 2022 und mittelfristige Zielsetzungen\*

Für 2022 erwartet die SAP, dass sich das Cloudwachstum weiter beschleunigen wird. Aufgrund des Tempos und des Ausmaßes der Wachstumsdynamik im Cloudgeschäft ist die SAP auf dem besten Weg, ihre mittelfristigen Zielsetzungen zu erreichen.

### Ausblick (aktualisiert)

Non-IFRS zu konstanten Wechselkursen (cc)	Vorherige Werte	2022
Cloud Erlöse		11,55 bis 11,85 Mrd. € (plus 23 % bis 26 % @cc)
Cloud- und Softwareerlöse		25,0 bis 25,5 Mrd. € (plus 4 % bis 6 % @cc)
Betriebsergebnis		7,6 bis 7,9 Mrd. € (minus 4 % - minus 8 % @cc)
Anteil besser planbarer Umsätze		78 %
Free Cash Flow	> 4,50 Mrd. €	~ 4,50 Mrd. €
Effektive Steuerrate (IFRS / non-IFRS)	34,0 bis 38,0 % / 23,0 bis 27,0 %	~ 45,0 % / ~ 30,0 %

### Mittelfristige Zielsetzungen

Non-IFRS	2025
Cloud Erlöse	> 22,0 Mrd. €
Umsatzerlöse	> 36,0 Mrd. €
Betriebsergebnis	> 11,5 Mrd. €
Cloud-Bruttomarge	~80 %
Anteil besser planbarer Umsätze	~ 85 %
Free Cash Flow	Ca. 8,0 Mrd. €
Mitarbeiterengagement-Index	84 % bis 86 %
Kunden Net-Promoter Score	kontinuierlich wachsend (2021: 10)

Bis 2023 sollen die Netto-CO<sub>2</sub>-Emissionen von 0 kt erreicht werden und ab diesem Zeitpunkt die Netto-CO<sub>2</sub>-Emissionen im eigenen Geschäftsbetrieb bei 0 kt gehalten werden. Auch hat sich die SAP verpflichtet, zur Unterstützung des globalen 1,5-Grad-Ziels bereits 2030 entlang ihrer Wertschöpfungskette klimaneutral zu sein – 20 Jahre früher als ursprünglich geplant.

\*) Während der Ausblick der SAP für das Gesamtjahr 2022 ohne Berücksichtigung der Wechselkurse gegeben wird, erwartet die SAP, dass die berichteten Wachstumsraten auf Basis aktueller Wechselkurse durch die Wechselkursschwankungen im Laufe des Jahres beeinflusst werden. Genaue Angaben zu den erwarteten Wechselkursen entnehmen Sie bitte der aktuellen Quartalsmitteilung unter [www.sap.de/investor](http://www.sap.de/investor).

## Aktienrückkaufprogramme 2022

Das erste Aktienrückkaufprogramm wurde im Zeitraum zwischen 1. Februar und 29. April 2022 durchgeführt. Das Programm wurde auf Grundlage der von der Hauptversammlung am 17. Mai 2018 erteilten Ermächtigung und in Übereinstimmung mit den dort beschriebenen Einschränkungen implementiert. Zum 29. April 2022 wurden mehr als 10 Mio. Aktien im Gesamtwert von 996,8 Mio. € zurückgekauft.

Am 21. Juli wurde ein zweites Programm angekündigt. Mit einem Volumen von 500 Mio. € und mehr als 5 Mio. zurückgekauften Aktien wurde es zwischen 1. August und 6. September 2022 durchgeführt.

Die zurückgekauften Aktien werden in erster Linie dafür verwendet, um Zuteilungen aus anteilsbasierten Vergütungsprogrammen für Mitarbeitende zu bedienen.

## SAP-Aktie und Finanzmarktdaten

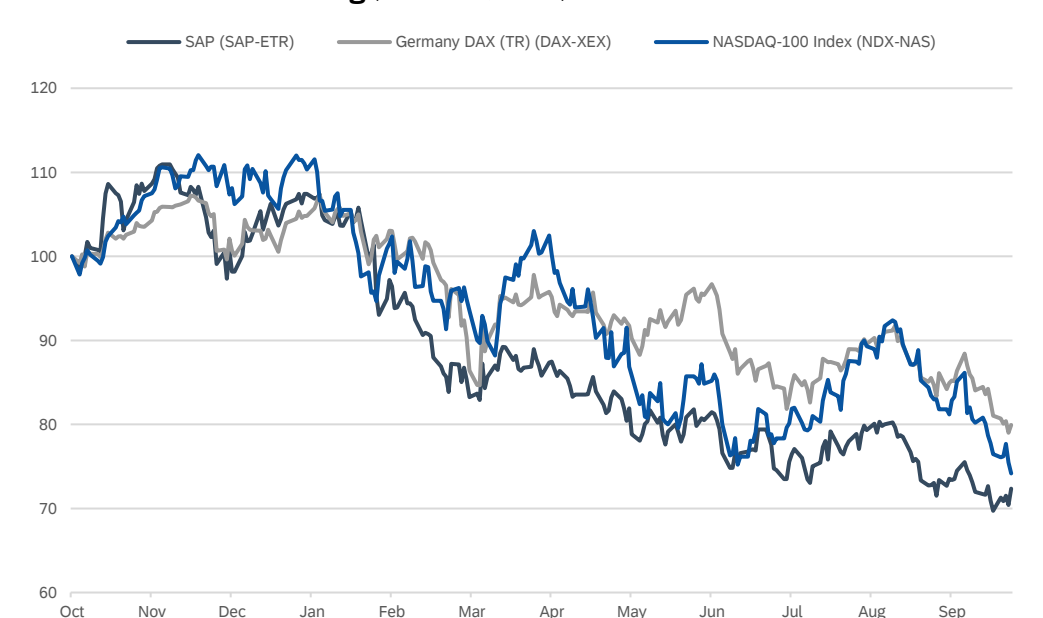
Ticker Symbol	SAP
Primäre Notierung, Handelsplatz	Frankfurt
U.S. Handelsplatz	New York (NYSE)
ISIN	DE0007164600
WKN	716460
Verhältnis ADR : Stammaktie	1 : 1
Anzahl Aktien ( in Millionen)	1.229
Aktiengattung	Inhaberaktien
Streubesitz	83,4 %
52-Wochen Hoch / Tief (30. September 2022 XETRA)	128,98 € / 81,06 €
Marktkapitalisierung (30. September 2022)	103,4 Mrd. €

## Jährliche Gesamtrendite der SAP-Aktie

Stichtag: 30. September 2022, SAP Stammaktien, Dividende reinvestiert

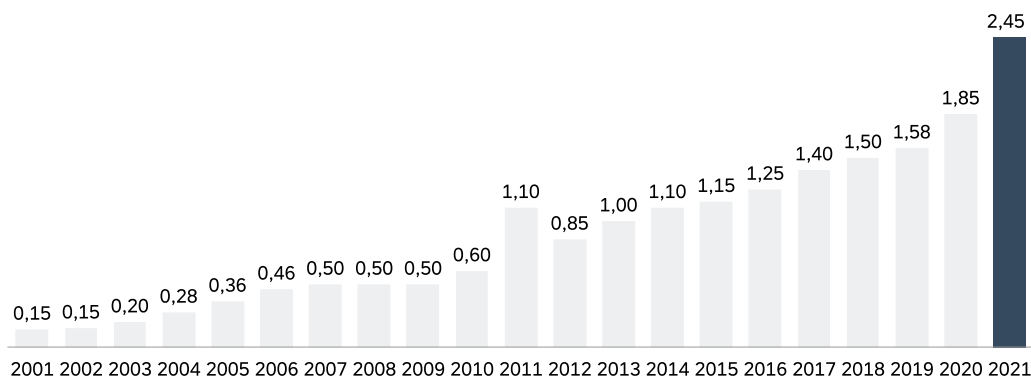
1 Jahr	5 Jahre	10 Jahre
-27,64 %	-1,39 %	5,58 %

## Relative Kursentwicklung (letzte 12 Monate, in Prozent)

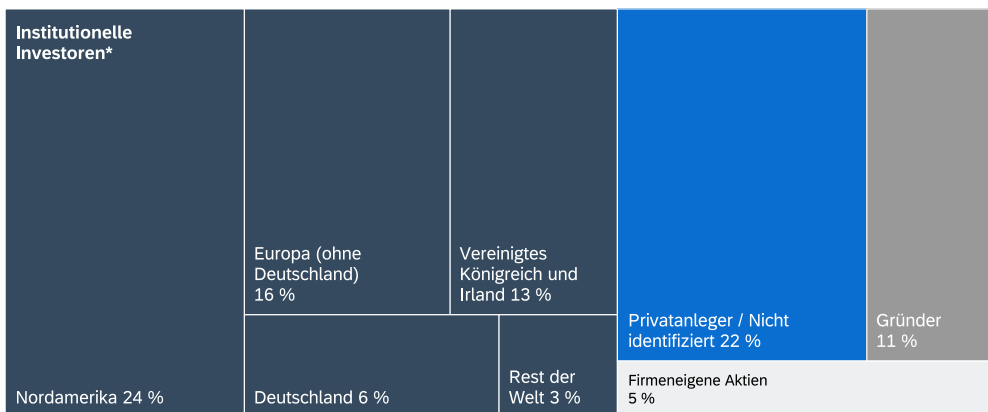


### Dividenden

SAP schüttet seit 1988 regelmäßig Dividenden an die Aktionäre aus. Unsere Dividendenpolitik sieht vor, dafür regelmäßig 40 % oder mehr des Konzerngewinns nach Steuern zu verwenden. Die Dividende für das Geschäftsjahr 2021 beträgt 2,45 € (+32 %). Darin enthalten ist eine Sonderdividende in Höhe von 0,50 € anlässlich des 50-jährigen Bestehens der SAP.



### Ausgewogene Aktionärsstruktur (Oktober 2022)



Das Grundkapital der SAP betrug am 31. Dezember 2021 1.228.504.232,00 € (2020: 1.228.504.232,00 €). Dies entspricht 1.228.504.232 Stückaktien mit einem rechnerischen Nennwert von 1 €.

Gemäß der Definition der Deutschen Börse – das heißt ohne Aktien im eigenen Bestand – erreichte der Streubesitz zum 30. September 2022 eine Quote von 83,4 %

### Nicht-Finanzielle Kennzahlen

<b>CO<sub>2</sub>-Emissionen</b> CO <sub>2</sub> -neutral Ende 2023 9M 2022  <b>70 kt</b> Ziel 2022: 90 – 95kt	<b>Frauen im Management</b> Q3 2022  <b>29,1 %</b> Ziel 2022: 30 %	<b>Mitarbeiter-Engagement</b> HJ 2022  <b>81 %</b> Ziel 2022: 80 – 84 %
<b>Mitarbeiterbindung</b> Q3 2022  <b>91,3 %</b>	<b>Dow-Jones-Sustainability Index</b> Sektor: Software  <b>#1</b>	<b>MSCI ESG-Rating</b> GJ 2021  <b>AAA</b>

In den vergangenen fünf Jahren ist die Zahl der Investoren, die ESG Faktoren berücksichtigen und in SAP investieren, deutlich gestiegen. 40 Prozent unserer institutionellen Anleger können dieser Kategorie zugeordnet werden. Dies zeigt deutlich, dass unsere Aktivitäten in den drei Bereichen Umweltschutz, gesellschaftliches Engagement und Governance (Environmental, Social und Governance – ESG) Zuspruch finden. Erfahren Sie mehr über unsere ESG-Aktivitäten unter <https://www.sap.com/investors/de/investment-story/esg.html>

### Finanzkalender

Veröffentlichung der vorläufigen Ergebnisse für das vierte Quartal und Gesamtjahr 2022	23. Januar 2023
Veröffentlichung der Ergebnisse für das erste Quartal 2023	21. April 2023
Ordentliche Hauptversammlung	11. Mai 2023

Bitte beachten Sie, dass Terminänderungen möglich sind

### Wünschen Sie weitere Informationen?

Investor Hotline:	+49 6227 7-67336	Fax:	+49 6227 7-40805
E-Mail:	investor@sap.com		
Internet:	www.sap.com/investor	Twitter:	@SAPinvestor