



# SAP auf einen Blick

Investor Relations Fact Sheet (Januar 2017)

## Über das Unternehmen

SAP ist mit 345.000 Kunden in mehr als 180 Ländern der globale Marktführer bei Geschäfts- und Analyseanwendungen, sowie bei digitalen Handelsplätzen. Mit über 125 Millionen Anwendern ist SAP das größte Unternehmen im Cloud-Bereich für Firmenkunden. 76 % aller weltweit verarbeiteten Geschäftstransaktionen berühren ein SAP System. Unser anhaltendes Wachstum sehen wir als Ergebnis der ständigen Innovation, des breit gefächerten Produktangebots und unserer Fähigkeit, uns auf die wechselnden Anforderungen der Kunden einstellen zu können.

## Vision

Es ist unsere Vision, die Abläufe der Wirtschaft und das Leben der Menschen zu verbessern. Wir helfen Unternehmen, der Herausforderung stetigen Wandels und hoher Komplexität zu begegnen und ihre Abläufe zu vereinfachen. Unser Prinzip „Run Simple“ durchdringt alles was wir tun und wir helfen unseren Kunden, die digitale Transformation zu meistern.

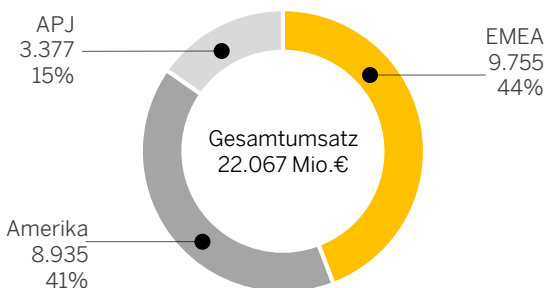
## Lösungsangebot und Märkte

Unternehmen stehen heute vor der Herausforderung der Digitalisierung. Um unsere Kunden bei ihrer Wandlung zu wirklich digitalen Unternehmen zu unterstützen, bietet SAP Ende-zu-Ende Lösungen über 25 Industrien und 12 Geschäftsfelder hinweg, länderspezifisch und für Unternehmen jedweder Größe, auf eigener IT-Infrastruktur oder in der Cloud. SAP S/4HANA ist die Business Suite der nächsten Generation und stellt für Unternehmen den digitalen Kern dar, mit dem alle Geschäftsprozesse in Echtzeit ablaufen können. Die Integration in unsere Geschäftsnetzwerke und Cloud-Anwendungen ist nahtlos und SAP S/4HANA kann sowohl lokal, in der Cloud oder in einem hybriden Modell betrieben werden.

## Erfolgreiche Wandlung des Geschäftsmodells

Wir verfügen über die starke Kombination schnell wachsender Cloud-Umsätze mit solide wachsendem Kerngeschäft. Zusammen mit den Wartungserlösen, werden die Cloud-Erlöse den Anteil besser planbarer Umsätze am Gesamtumsatz weiter steigern. Bis 2020 erwarten wir, dass der Anteil der Cloud-Subskriptionen und Supportumsätze zusammen mit den Wartungsumsätzen 70 bis 75 % des Gesamtumsatzes beträgt.

## Umsatz nach Regionen (GJ 2016, Non-IFRS in Mio. € / %)



## Wichtige Kennzahlen Non-IFRS falls nicht anders bezeichnet

Mio. €,	2016	2015	Δ
Umsatzerlöse	22.067	20.805	+6 %
Cloud-Subskriptionen und -Support	2.995	2.296	+30 %
Software und Support	15.434	14.930	+3 %
Betriebsergebnis	6.629	6.348	+4 %
Gewinn nach Steuern	4.650	4.501	+3 %
Free Cashflow (IFRS)	3.627	3.001	+21 %
Gewinn je Aktie (IFRS) unverw. (€)	3,03	2,56	+18 %
Dividende je Aktie (€)		1,15	
Ausschüttungsquote		45 %	
Mitarbeiter (FTE, Ende Q4)	84.183	76.986	+9 %
Mitarbeiter-Engagement-Index		82 %	
Kunden-Net Promoter Score		22,4 %	

Bis zur Veröffentlichung des Integrierten Berichts am 28. Februar sind alle Angaben vorläufig und ungeprüft. Der Dividendenvorschlag, die Ausschüttungsquote sowie die Werte für das Mitarbeiter-Engagement und den Kunden-Net-Promoter Score standen zum Zeitpunkt der Veröffentlichung noch nicht fest. Die Überleitung für die vorläufigen IFRS zu Non-IFRS Ergebnisse entnehmen Sie bitte der Quartalsmitteilung für das vierte Quartal 2016 unter [www.sap.com/investor](http://www.sap.com/investor).

## Ausblick 2017 Non-IFRS währungsbereinigt

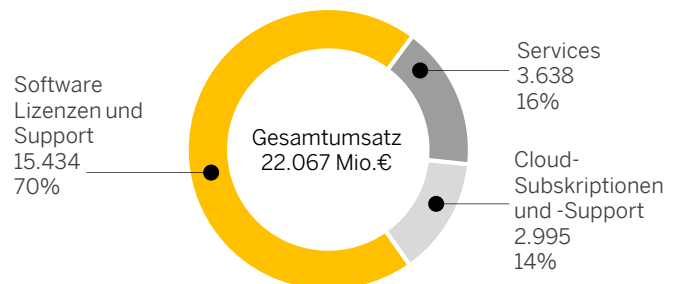
Umsatzerlöse	23,3 bis 23,6 Mrd. €
Cloud-Subskriptionen und -Support	3,8 bis 4,0 Mrd. €
Cloud und Software	Wachstum um 6 % bis 8 %
Betriebsergebnis	6,8 bis 7,0 Mrd. €

## Mittelfristiger Ausblick Non-IFRS\* **2020**

Umsatzerlöse	28 bis 29 Mrd. €
Cloud-Subskriptionen und -Support	8 bis 8,5 Mrd. €
Anteil besser planbarer Umsätze	70 % bis 75 %
Betriebsergebnis	8,5 bis 9,0 Mrd. €

\*) Stabile Wechselkurse vorausgesetzt

## Umsatzverteilung (GJ 2016, Non-IFRS in Mio.€ / %)





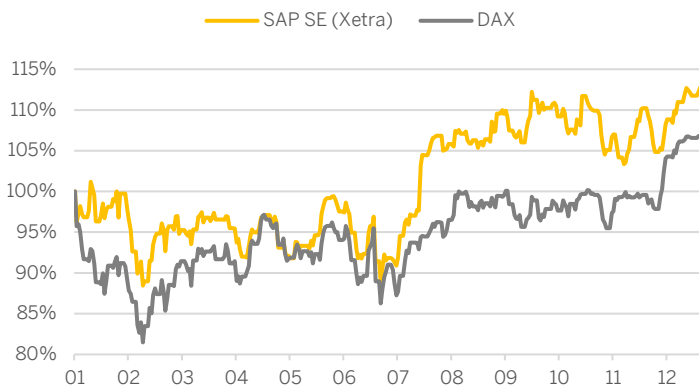
# SAP auf einen Blick

Investor Relations Fact Sheet (Januar 2017)

## SAP Aktie und Finanzmarktdaten

Ticker Symbol	SAP
Primäre Notierung, Handelsplatz	Frankfurt
U.S. Handelsplatz	New York (NYSE)
ISIN	DE0007164600
WKN	716460
Verhältnis ADR : Stammaktie	1 : 1
Anzahl Aktien (in Millionen)	1.229
Free float	79 %
52-Wochen Hoch/Tief (XETRA)	82,81€/64,90€
Marktkapitalisierung (31. Dezember 2016)	101,8 Mrd.€

## Relative Kursentwicklung im Vgl. zu DAX (12 Monate)



## Jährliche Gesamtrendite

1 Jahr	11 %
5 Jahre	12 %
10 Jahre	6,4 %

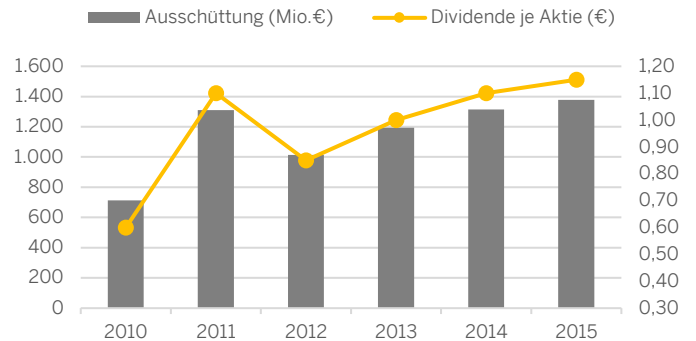
Stichtag: 31. Dezember 2016, SAP Stammaktien, Dividende reinvestiert

## Finanzkalender

Veröffentlichung des Integrierten Berichts 2016	28. Februar 2017
Veröffentlichung der Ergebnisse und Quartalsmitteilung für Q1/2017	25. April 2017
Ordentliche Hauptversammlung	10. Mai 2017
Zahlung der Dividende*	11. Mai 2017

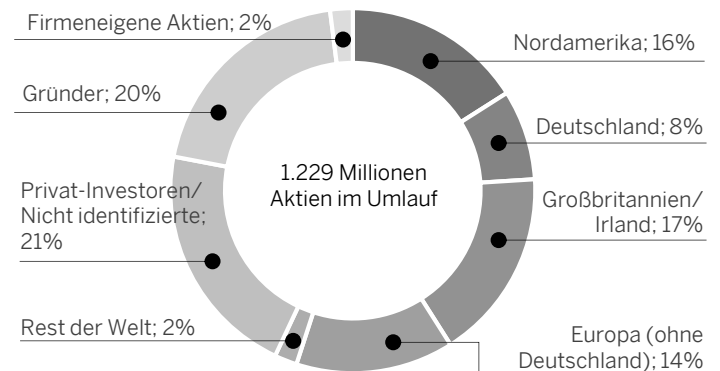
\* Zustimmung der Hauptversammlung vorausgesetzt.  
Bitte beachten Sie, dass Terminänderungen möglich sind

## Dividendenentwicklung



Unsere Dividendenpolitik sieht vor, regelmäßig mehr als 35 % des Konzerngewinns nach Steuern auszuschütten. Für das Geschäftsjahr 2015 beschloss die Hauptversammlung eine Dividende von 1,15€ und damit eine Ausschüttungsquote von 45%.

## Ausgewogene Aktionärsstruktur (Nasdaq OMX, Dez 2016)



## Drei Gründe für ein Investment in SAP

- Weltmarktführer bei Geschäftsanwendungen und Analysesoftware; Größtes Cloud-Unternehmen für Firmen mit über 125 Millionen Nutzern
- Solide Wachstumsbilanz
- Hohe Profitabilität; Zuverlässiger Kapitalrückfluss an die Aktionäre durch jährliche Dividende

## Wünschen Sie weitere Informationen?

Investoren Hotline: +49 6227 7-67336  
 Fax: +49 6227 7-40805  
 E-Mail: investor@sap.com  
 Internet: www.sap.com/investor  
 Twitter: @SAPinvestor

